

Idées de jeux de langage pour jouer à la maison avec très peu de matériel ! par Sandrine DUYCKAERTS (logopède)

Les mots des magazines



Découper dans des magazines des mots ou des images qui

- commencent par la lettre...
- avec le son...
- dans la catégorie des aliments, des animaux...



Astuce : Il ne faut pas forcément savoir lire les mots, pour les plus petits le but est de reconnaître visuellement les lettres dans un mot.

Le jeu de kim



Cachez un objet dans un sac, votre enfant peut le toucher (sans le regarder !) et poser des questions pour découvrir cet objet, on ne peut répondre que par OUI ou NON !

Exemple : est-ce que c'est un objet qu'on utilise dans la cuisine ? est-ce qu'il est rouge ? Est-ce qu'il est rond ?...

Les dés histoires



Imprimez les dés sur du carton, les découper, les assembler, et, si besoin, les plastifier.

Principe du jeu : on lance un (ou plusieurs) dé et à partir de l'image indiquée, on invente une histoire. Chaque joueur, à tour de rôle, lance un dé et poursuit l'histoire commencée par le joueur précédent. On peut lancer les dés en même temps, les uns à la suite des autres...

Mode d'emploi : Mettre les dés dans une boîte (ou un sac) et en prendre un, puis le lancer. On peut choisir de remettre le dé tiré dans la boîte ou de côté. Il est possible aussi de limiter dans un premier temps le nombre de dés.



Astuce : Voici des sites pour imprimer et fabriquer facilement les dés :

<https://www.unjourunjeu.fr/printable/histoires-au-cube/>

<https://www.forfrenchimmersion.com/french-storytelling-dice/>

Le théâtre d'ombres chinoises



Vous pouvez facilement fabriquer un petit théâtre d'ombres chinoises ou simplement avec des marionnettes faites maison. Et c'est parti pour inventer des chouettes histoires et jouer avec l'expression orale!



Astuce : plein d'idées pour la confection de marionnettes sur le site Pinterest

Suis-je une banane ?



On choisit une carte au hasard et, sans la regarder, on la met sur son front à l'aide d'un bandeau, un foulard.... De ce fait, seul l'adversaire connaît notre carte. Le but du jeu est de deviner quelle est notre carte en posant des questions. On peut choisir des images de plusieurs catégories (vêtements, animaux...). On peut facilement trouver du matériel à la maison pour y jouer sans la boîte de jeu !

La bombe



Nous jouons souvent à l'école au jeu de la bombe (trouvée dans le jeu Tic Tac Boum). On donne un thème, chacun à son tour, on doit le plus rapidement possible donner un mot du thème et passer la bombe à son voisin avant que celle-ci n'explose!

Idées de thèmes : les fruits, les légumes, les vêtements, les sports, les couleurs, les mots qui commencent par m...



Astuce: on peut remplacer la bombe par une peluche, un jouet...et mettre un chronomètre.

Le tableau des rêves



Découpez des images et/ou des mots qu'on aime bien dans des magazines, on choisit ce qu'on veut ! On crée alors un « dreamboard », un « tableau des rêves » avec toutes les images (ou mots). On peut ensuite expliquer pourquoi on a choisi ces images. A faire en famille, chacun son tableau, c'est très chouette !



Astuce: tapez « dream board », « vision board » ou « tableau des rêves » dans Google images pour avoir des exemples de réalisations !





Laoupala



Le but de **Laoupala** est de trouver autour de soi un objet qui remplira une ou plusieurs caractéristiques tirées au hasard. Les joueurs ne doivent pas bouger de leur place et scanner du regard le plus vite possible la pièce tout en réfléchissant aux critères pour trouver un objet, une plante, un animal, une personne qui remplisse le ou les caractéristiques données.



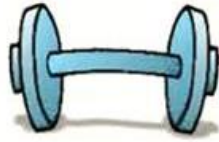
Astuce : On peut facilement y jouer sans le jeu par exemple en fabriquant soi-même les cartes critères (voir tableaux ci-dessous), ou simplement en mettant des crayons de couleur ou des jetons de couleur à piocher dans un sac...

<p>court</p> 	<p>vieux</p> 	<p>sec</p> 
<p>derrière</p> 	<p>grand</p> 	<p>éteint</p> 
<p>allumé</p> 	<p>petit</p> 	<p>rapide</p> 
<p>triste</p> 	<p>plein</p> 	<p>en bas</p> 

mouillé



lourd



lent



sur



froid



long



dedans



rire



monter



près



jour



léger



gros



dur



vide



fermé



été



content



en haut



sous



devant



sale



jeune



tirer

